



Федеральное государственное бюджетное образовательное учреждение высшего образования
«ТЕХНОЛОГИЧЕСКИЙ УНИВЕРСИТЕТ ИМЕНИ ДВАЖДЫ ГЕРОЯ
СОВЕТСКОГО СОЮЗА, ЛЕТЧИКА-КОСМОНАВТА А.А. ЛЕОНОВА»

«УТВЕРЖДАЮ»

И.о. проректора

А.В. Троицкий

«__» _____ 2023 г.

**ИНСТИТУТ ПРОЕКТНОГО МЕНЕДЖМЕНТА
И ИНЖЕНЕРНОГО БИЗНЕСА**

КАФЕДРА УПРАВЛЕНИЯ

**ПРОГРАММА ПРОИЗВОДСТВЕННОЙ ПРАКТИКИ
(ОРГАНИЗАЦИОННО-УПРАВЛЕНЧЕСКАЯ ПРАКТИКА)**

Направление подготовки: 38.03.04 «Государственное и муниципальное управление»

Профиль: Государственная и муниципальная служба

Уровень высшего образования: бакалавриат

Форма обучения: очная, очно-заочная

Королев
2023

Программа является составной частью основной профессиональной образовательной программы и проходит рецензирование со стороны работодателей в составе основной профессиональной образовательной программы. Рабочая программа актуализируется и корректируется ежегодно.


Авторы: Шутова Т.В., Хорошавина Н.С. Программа производственной практики (организационно-управленческая практика) – Королев МО: «Технологический университет», 2023.

Рецензент: к.э.н., доцент

Чуева И.И.

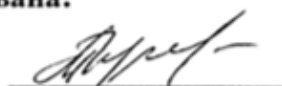
Рабочая программа составлена в соответствии с требованиями федерального государственного образовательного стандарта высшего образования по направлению подготовки бакалавров 38.03.04 «Государственное и муниципальное управление» и Учебного плана, утвержденного Ученым советом Университета. Протокол №9 от «11» апреля 2023 года.

Рабочая программа рассмотрена и одобрена на заседании кафедры:

Заведующий кафедрой (ФИО, ученая степень, звание, подпись)	Веселовский М.Я д.э.н., профессор 	Веселовский М.Я д.э.н., профессор		
Год утверждения (переутверждения)	2023	2024	2025	2026
Номер и дата протокола заседания кафедры	№ 8 от 27.03.2023			

Рабочая программа согласована:

Руководитель ОПОП ВО



к.э.н., доцент Т.В. Шутова

Рабочая программа рекомендована на заседании УМС:

Год утверждения (переутверждения)	2023	2024	2025	2026
Номер и дата протокола заседания УМС	№ 5 от 11.04.2023			

1. Общие положения

Производственная практика является обязательной частью учебного процесса подготовки квалифицированного управленца и представляет собой вид учебных занятий, непосредственно ориентированных на профессионально-практическую подготовку обучающихся.

Тип производственной практики – организационно-управленческая практика.

Основными принципами проведения организационно-управленческой практики обучающихся являются: интеграция теоретической и профессионально-практической, ознакомительной и научно-исследовательской деятельности; приобретение профессиональных компетенций и навыков работы по избранному направлению подготовки.

Организационно-управленческая практика позволяет студентам сформировать представление о работе организации в различных сферах деятельности, ознакомиться со спецификой деятельности преподавателя специальных дисциплин.

Продолжительность рабочего дня студентов при прохождении практики в организациях составляет для студентов в возрасте от 16 до 18 лет не более 36 часов в неделю (ст.92 ТК РФ), в возрасте от 18 лет и старше не более 40 часов в неделю (ст.91 ТК РФ).

С момента зачисления студентов в период практики в качестве практикантов на рабочие места на них распространяются правила охраны труда и правила внутреннего распорядка, действующие в организации.

2. Перечень планируемых результатов обучения при прохождении практики, соотнесенных с планируемыми результатами освоения ОПОП

Целью организационно-управленческой (производственной) практики является систематизация теоретических знаний и овладение приемами и навыками выработки управленческих решений при разработке проблем управления в организации (учреждении).

Для достижения цели организационно-управленческой (производственной) практики необходимо решить следующие **задачи**:

- изучить общие положения деятельности организации (учреждения);
- проанализировать организационную и управленческую структуры организаций (учреждения);
- проанализировать основные направления деятельности организации;
- ознакомиться со структурой управления финансами, охарактеризовать основные показатели деятельности организации (учреждения);
- изучить контроль деятельности подразделений, команд (групп) работников;
- собрать данные и провести анализ кадрового состава по основным характеристикам (пол, возраст, уровень образования, стаж работы);

– проанализировать основные направления работы с персоналом в организации (системы планирования, отбора и найма работников, адаптации, развития, мотивации и стимулирования и др.);

– овладеть методами аналитической и самостоятельной научно-исследовательской работы по изучению принципов деятельности и экономического функционирования организаций;

– ознакомится с отдельными аспектами педагогической (образовательной) деятельности.

Индивидуальное задание на практику выдается студенту руководителем практики от выпускающей кафедры.

Утверждение баз практик осуществляется на основе заявлений студентов (Приложение А) и соответствующего приказа, договора с организацией или иных нормативных документов.

В процессе прохождения организационно-управленческой практики студент приобретает и совершенствует следующие компетенции в соответствии с учебным планом: УК-1; УК-2; УК-3; УК-4; УК-5; УК-6; УК-10; УК-11; ПК-1; ПК-2; ПК-3; ПК-4; ПК-5; ПК-6; ПК-7.

Универсальные компетенции:

УК-1 Способен осуществлять поиск, критический анализ и синтез информации, применять системный подход для решения поставленных задач

Код и наименование индикатора достижения УК-1:

УК-1.1. Анализирует задачу, выделяя ее базовые составляющие;

УК-1.2. Определяет и ранжирует информацию, требуемую для решения поставленной задачи;

УК-1.3. Осуществляет поиск информации для решения поставленной задачи по различным типам запросов;

УК-1.4. При обработке информации отличает факты от мнений, интерпретаций, оценок, формирует собственные мнения и суждения, аргументирует свои выводы, в том числе с применением философского понятийного аппарата;

УК-1.5. Анализирует пути решения проблем мировоззренческого, нравственного и личностного характера на основе использования основных философских идей и 13 категорий в их историческом развитии и социально-культурном контексте.

УК-2 Способен определять круг задач в рамках поставленной цели и выбирать оптимальные способы их решения, исходя из действующих правовых норм, имеющихся ресурсов и ограничений

Код и наименование индикатора достижения УК-2:

УК-2.1. Формулирует проблему, решение которой напрямую связано с достижением цели проекта;

УК-2.2. Определяет связи между поставленными задачами и ожидаемые результаты их решения;

УК-2.3. Анализирует план-график реализации проекта в целом и выбирает способ решения поставленных задач;

УК-2.4. В рамках поставленных задач определяет имеющиеся ресурсы и ограничения, действующие правовые нормы;

УК-2.5. Оценивает решение поставленных задач в зоне своей ответственности в соответствии с запланированными результатами контроля, при необходимости корректирует способы решения задач.

УК-3 Способен осуществлять социальное взаимодействие и реализовывать свою роль в команде

Код и наименование индикатора достижения УК-3:

УК-3.1. Определяет свою роль в команде, исходя из стратегии сотрудничества для достижения поставленной цели;

УК-3.2. При реализации своей роли в команде учитывает особенности поведения других членов команды;

УК-3.3. Анализирует возможные последствия личных действий и планирует свои действия для достижения заданного результата;

УК-3.4. Осуществляет обмен информацией, знаниями и опытом с членами команды; оценивает идеи других членов команды для достижения поставленной цели;

УК-3.5. Соблюдает установленные нормы и правила командной работы, несет личную ответственность за общий результат.

УК-4 Способен осуществлять деловую коммуникацию в устной и УК-4.1. Выбирает стиль общения на государственном языке РФ и иностранном языке в зависимости 14 письменной формах на государственном языке Российской Федерации и иностранном(ых) языке(ах)

Код и наименование индикатора достижения УК-4:

УК-4.1. Выбирает стиль общения на государственном языке РФ и иностранном языке в зависимости от цели и условий партнерства; адаптирует речь, стиль общения и язык жестов к ситуациям взаимодействия;

УК-4.2. Выполняет перевод профессиональных текстов с иностранного языка на государственный язык РФ и с государственного языка РФ на иностранный;

УК-4.3. Ведет деловую переписку на государственном языке РФ и иностранном языке с учетом особенностей стилистики официальных и неофициальных писем и социокультурных различий в формате корреспонденции;

УК-4.4. Представляет свою точку зрения при деловом общении и в публичных выступлениях.

УК-5 Способен воспринимать межкультурное разнообразие общества в социально-историческом, этическом и философском контекстах

Код и наименование индикатора достижения УК-5:

УК-5.1. Интерпретирует историю России в контексте мирового исторического развития;

УК-5.2. Учитывает при социальном и профессиональном общении историческое наследие и социокультурные традиции различных

социальных групп, этносов и конфессий, включая мировые религии, философские и этические учения;

УК-5.3. Придерживается принципов недискриминационного взаимодействия при личном и массовом общении в целях выполнения профессиональных задач и усиления социальной интеграции.

УК-6. Способен управлять своим временем, выстраивать и реализовывать траекторию саморазвития на основе принципов образования в течение всей жизни

Код и наименование индикатора достижения УК-6:

УК-6.1. Использует инструменты и методы управления временем при выполнении конкретных задач, проектов, при достижении поставленных целей;

УК-6.2. Определяет задачи саморазвития и профессионального роста, распределяет их на долго-, средне- и краткосрочные с обоснованием актуальности и определением необходимых ресурсов для их выполнения;

УК-6.3. Использует основные возможности и инструменты непрерывного образования (образования в течение всей жизни) для реализации собственных потребностей с учетом личностных возможностей, временной перспективы развития деятельности и требований рынка труда.

УК-10. Способен принимать обоснованные экономические решения в различных областях жизнедеятельности

Код и наименование индикатора достижения УК-10:

УК-10.1. Понимает базовые принципы функционирования экономики и экономического развития, цели формы участия государства в экономике;

УК-10.2. Применяет методы личного экономического и финансового планирования для достижения текущих и долгосрочных финансовых целей, использует финансовые инструменты для управления личными финансами (личным бюджетом), контролирует собственные экономические и финансовые риски.

УК-11. Способен формировать нетерпимое отношение к проявлениям экстремизма, терроризма, коррупционному поведению и противодействовать им в профессиональной деятельности

Код и наименование индикатора достижения УК-11:

УК-11.1. Анализирует действующие правовые нормы, обеспечивающие борьбу с экстремизмом, терроризмом и коррупцией в различных областях жизнедеятельности, а также способы профилактики экстремизма, терроризма и коррупции, и формирования нетерпимого отношения к ней;

УК-11.2. Планирует, организует и проводит мероприятия, обеспечивающие формирование гражданской позиции и предотвращение экстремизма, терроризма и коррупции в обществе;

УК-11.3. Соблюдает правила общественного взаимодействия на основе нетерпимого отношения к экстремизму, терроризму и коррупции.

Профессиональные компетенции:

ПК-1 Способен реализовывать основные функции управления организацией, муниципальным образованием и территорией, деятельностью органов государственного и муниципального управления; формулировать цели и задачи, оценивать последствия реализации различных видов экономической политики, в том числе конкурентной, социальной, денежно-кредитной, фискальной; применять основные инструменты и методы для управления государственным и муниципальным имуществом.

Код и наименование индикатора достижения ПК-1:

ПК-1.1 Знает основные функции управления организацией, муниципальным образованием, территорией; планирует и деятельностью органов государственного и муниципального управления;

ПК-1.2. Умеет формулировать цели и задачи, оценивать последствия реализации различных видов экономической политики, в том числе конкурентной, социальной, денежно-кредитной, фискальной, а также определять перспективы и возможности развития организацией, муниципальным образованием, территорией; планирует и деятельностью органов государственного и муниципального управления;

ПК-1.3. Применяет основные инструменты и методы для управления государственным и муниципальным имуществом.

ПК-2 Способен использовать современные методы управления, направленные на своевременное получение качественных результатов, выполнение маркетинговых исследований, реализацию инвестиционных проектов, определение рисков, эффективное управление ресурсами; быть готовым к постоянным изменениям и управлять ими.

Код и наименование индикатора достижения ПК-2:

ПК-2.1. Знает современные методы управления, направленные на своевременное получение качественных результатов, и способен их использовать в своей профессиональной деятельности в условиях изменяющихся условий;

ПК-2.2. Способен осуществлять выполнение маркетинговых исследований, реализацию инвестиционных проектов, определение рисков;

ПК-2.3. Применяет в профессиональной деятельности эффективные технологии управления ресурсами.

ПК-3 Способен применять современные инновационные технологии и участвовать в разработке инновационных решений при осуществлении государственного и муниципального управления; оценивать результаты и последствия принятого управленческого решения и нести за них ответственность с позиций социальной значимости принимаемых решений.

Код и наименование индикатора достижения ПК-3:

ПК-3.1. Знает современные инновационные технологии и методологию принятия решений в сфере государственного и муниципального управления;

ПК-3.2. Использует современные технологии количественного и качественного анализа деятельности организаций, органов государственной власти и местного самоуправления, а также государственных и муниципальных служащих;

ПК-3.3. Оценивает результаты и последствия принятого управленческого решения и способен нести за них ответственность с позиций социальной значимости принимаемых решений.

ПК-4 Способен анализировать уровень социально-экономического развития и безопасности региона, осуществлять маркетинговое управление территориями; выявлять проблемы в сфере территориальной организации населения и размещения хозяйства; определять меры регулирующего воздействия и оценивать их последствия.

Код и наименование индикатора достижения ПК-4:

ПК-4.1. Знает критерии оценки уровня социально-экономического развития и безопасности региона;

ПК-4.2. Анализирует уровень социально-экономического развития и безопасности региона, выявляет проблемы, в том числе в сфере территориальной организации населения и размещения хозяйства, и определяет меры регулирующего воздействия в рамках маркетингового управления территориями;

ПК-4.3. Проводит социальный анализ принимаемых управленческих решений и оценивает их последствий для общества.

ПК-5 Способен осуществлять взаимодействие между всеми участниками организационно-управленческого процесса; моделировать и организовывать работу коллектива, а также собственную профессиональную деятельность; участвовать в профессиональном развитии государственных и муниципальных служащих.

Код и наименование индикатора достижения ПК-5:

ПК-5.1. Знает основные технологии работы в команде и инструменты обеспечения взаимодействия в коллективе;

ПК-5.2. Имеет навыки моделирования и организации работы коллектива и собственной профессиональной деятельности, в том числе навыки формулировки профессиональных целей и задач, убеждения и эффективного решения конфликтов;

ПК-5.3. Участвует в управлении профессиональным развитием государственных и муниципальных служащих, в т.ч. в управлении деловой карьерой.

ПК-6 Способен принимать участие в формировании и продвижении имиджа государственных и муниципальных органов и служащих, применяя базовые технологии формирования общественного мнения, принципы

профессиональной этики и антикоррупционной политики, а также законодательные основы в сфере его профессиональной деятельности

Код и наименование индикатора достижения ПК-6:

ПК-6.1. Знает базовые технологии формирования общественного мнения, принципы профессиональной этики и антикоррупционной политики, а также законодательные основы в сфере его профессиональной деятельности;

ПК-6.2. Использует технологии делового взаимодействия в управленческой практике с учетом межкультурных различий; применяет коммуникационные технологии формирования общественного мнения о государственной и муниципальной службе;

ПК-6.3. Применяет базовые и современные технологии формирования и продвижения имиджа государственных и муниципальных органов и служащих.

ПК-7 Способен использовать в своей практической профессиональной деятельности современные информационно-коммуникационные технологии для повышения эффективности и качества деятельности государственных и муниципальных организаций.

Код и наименование индикатора достижения ПК-7:

ПК-7.1. Знает сущность и особенности применения информационно-коммуникационных технологий в деятельности организаций, в том числе государственных и муниципальных организаций;

ПК-7.2. Способен применять цифровые технологии с целью осуществления внутриорганизационных и межведомственных коммуникаций в сфере публичного управления, а также коммуникации с негосударственными институтами, средствами массовой информации и гражданами;

ПК-7.3. Использует информационно-коммуникационные технологии, а также государственные и муниципальные информационные системы в профессиональной деятельности при реализации публичных функций для повышения эффективности и качества своей деятельности.

3. Место организационно-управленческой (производственной) практики в структуре ОПОП

Производственная практика относится к части, формируемой участниками образовательных отношений, Блока 2 «Практика» ОПОП ВО по направлению подготовки бакалавров 38.03.04 «Государственное и муниципальное управление» и базируется на ранее изученных дисциплинах:

- ✓ Введение в профессию;
- ✓ Основы государственного и муниципального управления;
- ✓ Социология;
- ✓ Статистика;
- ✓ Теория управления;
- ✓ Теория организации;

- ✓ Основы менеджмента;
- ✓ Экономика организаций (предприятий);
- ✓ Разработка управленческих решений;
- ✓ Основы управления персоналом;
- ✓ Основы маркетинга;
- ✓ Государственное регулирование экономики;
- ✓ др.

Студенты проходят производственную практику в установленные сроки в соответствии с Учебным планом и графиком учебного процесса Университета.

Знания и компетенции, полученные при освоении производственной практики, являются базовыми при изучении ряда последующих дисциплин, прохождении преддипломной практики и выполнении выпускной квалификационной работы бакалавра.

4. Сроки и продолжительность практики

В соответствии с ФГОС ВО по направлению подготовки 38.03.04 «Государственное и муниципальное управление», учебным планом и графиком учебного процесса общая трудоемкость практики составляет 3 зачетные единицы, 108 часов. Продолжительность практики – 2 недели.

Студенты, обучающиеся по направлению подготовки 38.03.04 «Государственное и муниципальное управление» по очной форме обучения, проходят производственную практику на 3 курсе после 6 семестра (на 4 курсе после 8 семестра по очно-заочной и заочной форме обучения) в соответствии с Учебным планом и графиком учебного процесса «Технологического университета».

К прохождению производственной практики допускаются студенты, прошедшие учебную практику и прослушавшие теоретический курс, успешно сдавшие все предусмотренные учебным планом формы промежуточного контроля (экзамены, зачеты, контрольные и курсовые работы).

5. Руководство практикой и содержание практики

5.1 Руководство практикой

Учебно-методическое руководство практикой осуществляется преподавателями кафедры управления в соответствии с настоящими указаниями.

Перед началом практики кафедра распределяет студентов по организациям (учреждениям) и готовит проект приказа на основании заявлений студентов (приложение А). Для студентов – практикантов кафедра проводит организационное собрание по разъяснению целей, содержания, порядка и контроля прохождения практики.

Заведующий выпускающей кафедры:

- осуществляет организационное и методическое руководство производственной практикой студентов и контроль за ее проведением;
- обеспечивает выполнение подготовительной и текущей работы по организации и проведению практики;
- организует разработку и согласование программы практики с предприятиями и учреждениями-базами практики;
- назначает из числа опытных преподавателей кафедры руководителя производственной практикой;
- распределяет студентов по местам практики;
- готовит и проводит совместно с деканатом организационные собрания студентов перед началом практики;
- организует консультации для студентов в период практики,
- организует на кафедре хранение отчетов и дневников студентов по практике.

В обязанности руководителя практики – представителя вуза входит:

- совместное с практикантом составление календарного плана и программы прохождения практики;
- проведение индивидуальных консультаций;
- контроль выполнения студентом программы практики;
- проверка отчета студента о практике.

Студенты имеют право пройти практику по месту работы или найти место прохождения практики самостоятельно (согласовав его с выпускающей кафедрой); просить о переносе сроков прохождения практики при наличии уважительных причин (состояние здоровья, семейные обстоятельства и т.п.).

До начала практики студент совместно с руководителем практики от университета составляют в соответствии с программой и с учетом места прохождения практики календарный план прохождения практики. Календарный план составляется для каждого студента отдельно, применительно к конкретным условиям работы и включает все виды работ, которые надлежит выполнить студенту.

В период практики руководитель практики от Университета консультирует студента по всем вопросам ее организации и проведения, по индивидуальным заданиям и сбору материалов для подготовки отчета.

Непосредственное руководство работой студентов осуществляет руководитель практики от предприятия. Он назначается приказом по организации. В его функции входит:

- обеспечение условий для выполнения студентом индивидуального задания (приложение В);
- консультирование по производственным вопросам;
- оказание методической помощи по ведению дневника практики (приложение Г) и составлению отчета о производственной практике.

По окончании практики руководитель от предприятия проверяет дневник и отчет о практике, после чего дает свой отзыв (приложение Д).

В обязанности руководителя практики – представителя организации (учреждения) входит:

- распределение студентов по рабочим местам;
- знакомство с организацией работы на конкретном рабочем месте;
- оказание помощи студентам-практикантам в их адаптации в организации (учреждении);
- контроль соблюдения трудовой и производственной дисциплины практикантами;
- помощь студентам в подборе материала для выполнения программы практики, его анализе;
- контроль ведения дневников;
- помощь в подготовке отчетов;
- подготовка характеристики и отзыва на студента.

Руководитель практики от организации может давать студентам самостоятельные управленческие задания, которые соответствуют задачам и содержанию практик.

На крупном предприятии руководитель практики – представитель предприятия может возложить руководство практикой на работников подразделения, где непосредственно работает студент. В этом случае за каждым работником – руководителем практикой в подразделении закрепляется не более четырех-пяти студентов.

По итогам практики руководитель практики – представитель предприятия и непосредственные руководители в подразделениях готовят производственную характеристику – отзыв от предприятия (организации, учреждения).

Отзыв руководителя практики может отражать следующие моменты:

- характеристика бакалавра как специалиста, овладевшего определенным набором профессиональных компетенций; способность к организаторской и управленческой деятельности, к творческому мышлению, инициативность и дисциплинированность;
- направления дальнейшего совершенствования, недостатки и пробелы в подготовке студента;
- оценка выполнения студентом работ.

5.2 Содержание практики

Содержание производственной практики определяется с учетом интересов и возможностей подразделений, в которых она проводится. Программа практики для каждого студента - бакалавра конкретизируется и дополняется в зависимости от специфики и характера выполняемой работы (таблица 2).

В ходе прохождения производственной практики студент должен выполнить следующие задания:

- ✓ дать общую характеристику конкретной организации (или одного из подразделений крупной организации);
- ✓ ознакомиться с организационной структурой предприятия, основными функциями управленческих подразделений, учредительными документами и с учетом этого составить краткий отчет о деятельности предприятия;
- ✓ проанализировать основные документы, регламентирующие деятельность организации и персонала;
- ✓ собрать данные по основным показателям финансовой и бухгалтерской отчетности, сформировать сводную таблицу показателей и провести их анализ;
- ✓ изучить материально-техническое и кадровое обеспечение организации;
- ✓ исследовать политику организации по работе с персоналом.

Также необходимо изучить инструкции, методические указания, нормативные документы, постановления, действующие в настоящее время и регламентирующие работу фирм, организаций и предприятий.

Таблица 2 – Учебно-тематический план производственной практики

Этапы прохождения практики
Согласование с руководителем практики от академии индивидуального задания
Знакомство с организацией, изучение и анализ документов, характеризующих систему управления организации (учреждения)
Ознакомление с видами деятельности и описание производственно-технической (или непроизводственной) подсистемы
Изучение системы управления персоналом
Знакомство и описание финансовой системы управления
Изучение информационной системы управления
Изучение конкретной сферы деятельности организации
Оформление отчета по производственной практике
Защита отчета по практике

Каждый из этапов практики (таблица 2) предполагает сбор соответствующей информации и данных, например, **этап ознакомления с организацией, изучение и анализ документов, характеризующих систему управления организации (учреждения)** предполагает изучение:

- общих сведений об организации (название, цель создания, организационно-правовая форма, миссия организации, стратегия ее развития);
- основных документов, регламентирующих деятельность организации (учреждения);
- характера организационно-правовой и формы собственности;
- характеристики организации с точки зрения масштабов деятельности, уровня специализации;

- эффективности деятельности организации.

Практиканту рекомендуется ознакомиться с литературой, в которой освещается не только отечественный, но и зарубежный опыт деятельности фирм, организаций и предприятий.

На заключительном этапе производственной практики студент должен обобщить материал, собранный в период прохождения практики, определить его достаточность и достоверность, оформить отчет по практике и защитить его.

По окончании практики отчет сдается на проверку руководителю от Университета, который дает рецензию на отчет (приложение Е), оценивает результат работы практиканта и уровень подготовки студента.

6. Оформление отчета по практике и его защита

По окончании практики каждый студент составляет отчет, включающий результаты выполнения индивидуального задания.

Минимальный объем отчета по производственной практике без приложений должен составлять не менее 25 страниц.

Отчет должен содержать:

- титульный лист (приложение Б);
- задание на производственную практику (приложение В);
- дневник по практике, заполнявшийся студентом-практикантом во время практики и **заверенный подписью и печатью руководителя обязательной организации по практике** (приложение Г);
- отзыв руководителя практики от организации на отчет по производственной практике, заверенный печатью (приложение Д);
- рецензия руководителя практики от Университета на отчет по практике (приложение Е);
- оглавление;
- введение;
- основная часть в соответствии с утвержденным заданием;
- заключение;
- список использованных источников;
- приложения.

6.1 Примерное содержание разделов

Введение

Во **введении** студент обязан обосновать актуальность изучаемой проблематики; провести краткий обзор научных источников (публикаций, учебников, материалов исследований) и ученых, занимающихся ее исследованием; сформулировать цель производственной практики и задачи, решаемые в рамках ее реализации, а также определить предмет и объект исследования. Целесообразно обозначить методику анализа основных показателей деятельности предприятия; указать объем работы, количество содержащихся таблиц, графиков, схем, диаграмм и т.д.

Теоретическая часть должна включать теоретические основы проблематики (определяются научным руководителем от Университета при выдаче задания на практику), которые содержат следующие элементы:

- подробное раскрытие понятийно-категориального аппарата проблематики; всестороннее рассмотрение ее сущности, изученности и особенностей;
- зарубежный опыт по теме исследования;
- отношение автора к изученной и представленной теоретической базе;
- описание основных законодательных и иных нормативных правовых актов, регулирующих данную сферу отношений;
- обобщающие выводы по разделу.

При необходимости теоретическая часть может быть структурирована на 2-3 подраздела.

Аналитическая часть основывается на собранных данных функционирования организации. В этой части, в сущности, рассматривается и анализируется деятельность предприятия по конкретным его данным, причем особое внимание следует уделить тщательному анализу текущего состояния организации с целью дальнейшей разработки необходимых предложений и рекомендаций.

Характеристика организации включает: цели и задачи организации; масштаб деятельности; миссия и имидж организации; наименование, организационно-правовая форма, вид деятельности; краткая история организации, уровень организационной культуры; филиалы и представительства; анализ сильных и слабых сторон организации и другое.

Результаты деятельности лучше отразить в таблице в виде *основных показателей деятельности*, как показано в таблице 3. Причем перечень анализируемых показателей может варьироваться в зависимости от специфики организации.

Таблица 3 – Основные показатели деятельности организации

Наименование показателей	Ед. изм-я	Величина показателя		Изменения показателя	
		20... год	20... год	абсолют. отклонение	относит. отклонение, %
1	2	3	4	5	6
1. Численность персонала	чел.				
2. Среднемесячная заработная плата работающих	т.р.				
3. Фонд заработной платы персонала	т.р.				
4.					
5.					
6.					
7.					

Продолжение таблицы 3

8.					
9.					
10.					

Анализ деятельности организации предполагает обработку собранных статистических материалов по деятельности организации за последние 2-5 лет. Анализ и обработку цифровой информации необходимо проводить с помощью современных методов экономического, социологического и статистического анализа.

Отчет по этому разделу студент должен дополнить схемами *организационных структур и структур управления* предприятия, на базе которого он проходит производственную практику (пример структур см. в приложение Ж).

Характеристика кадрового состава: проводится структурный анализ персонала по категориям; по уровню образования; квалификации; возрасту; стажу работы. Анализ основных направлений в работе с персоналом предполагает изучение - подбора и найма персонала; движения кадров, мотивации и стимулирования; оценки и аттестации и др.

Особое внимание уделяется *анализу проблемных аспектов темы исследования* в соответствии с поставленными целями и задачами. Необходимо обратить внимание не только на выявление и анализ положительных сторон управленческой деятельности, но и на имеющиеся здесь недостатки с целью последующего изыскания резервов в повышении эффективности организации и функционирования системы управления в целом и ее отдельных структур (элементов). Для установления объективных тенденций и закономерностей все данные об указанной проблеме должны быть достоверными.

В анализе используется много различных способов обработки экономической информации. Среди них можно выделить традиционные способы и приемы анализа, например, использование абсолютных, относительных и средних величин; применения сравнения, группировки, балансового метода.

Заключение

Здесь следует сформулировать основные выводы и предложения. Заключение должно отражать результаты практической значимости исследования, пути и дальнейшие перспективы работы над проблемой. Объем заключения должен составлять до 10% от общего объема отчета.

Список использованных источников должен включать не менее 15 наименований со сроком издания не более 5 лет. Он составляется в следующей последовательности:

— законодательные и нормативные правовые акты располагаются в соответствии с их юридической силой:

- международные законодательные акты;
- Конституция РФ;
- кодексы;
- законы РФ;
- указы Президента РФ;
- акты Правительства РФ;
- акты министерств и ведомств в последовательности – приказы, постановления, положения, инструкции министерства – по алфавиту, акты – по хронологии
 - статистические сборники;
 - специальная научная отечественная и зарубежная литература (монографии, брошюры, научные статьи и т.п.) в **алфавитном порядке**;
 - статистические, инструктивные и отчетные материалы предприятий, организаций и учреждений;
 - Интернет-ресурсы.

Библиографическое описание источников информации для оформления списка использованной литературы ведется в соответствии с ГОСТ 7.82-2001 "Библиографическое описание документа. Общие требования и правила составления".

Сведения о книгах (монографии, учебники, справочники и т.п.) должны включать: фамилию и инициалы автора (авторов), название книги, город, издательство, год издания. При наличии трех и более авторов допускается указывать фамилию и инициалы только первого из них и слова "и др.". Наименование места издания необходимо приводить полностью в именительном падеже, допускается сокращение названия только двух городов – Москва (М) и Санкт-Петербург (СПб).

Сведения о статье из периодического издания должны включать: фамилию и инициалы автора, заглавие статьи, наименование издания (журнала), наименование серии, год выпуска, том, номер издания (журнала), страницы, на которых помещена статья.

Приложения содержат дополнительную информационную базу, пояснения, иллюстративные дополнения и т.д. Приложения служат подтверждением или дополнительным аргументом приведенных в тексте данных или материалов.

6.2 Изложение текстового материала

Текст отчета по производственной практике должен быть отпечатан на компьютере через полтора межстрочных интервала с использованием шрифта *Times New Roman* 14.

Расстояние от границы листа до текста слева — 30 мм, справа — 10 мм, от верхней и нижней строк текста до границы листа — 20 мм. Абзацы в тексте следует начинать с отступа, равного 1,25 см. (рисунок 1).

Нумерация страниц начинается со страницы – оглавление - и производится арабскими цифрами (шрифт 10) в верхней части листа

справа. Титульный лист и лист с индивидуальным заданием включаются в общую нумерацию.

Заголовки глав (шрифт 16), подглав (шрифт 14) следует записывать по центру с Заглавной буквы без точки в конце, не подчеркивая, жирным шрифтом. Переносы слов в заголовках не допускаются. Если заголовок состоит из двух предложений, их разделяют точкой.

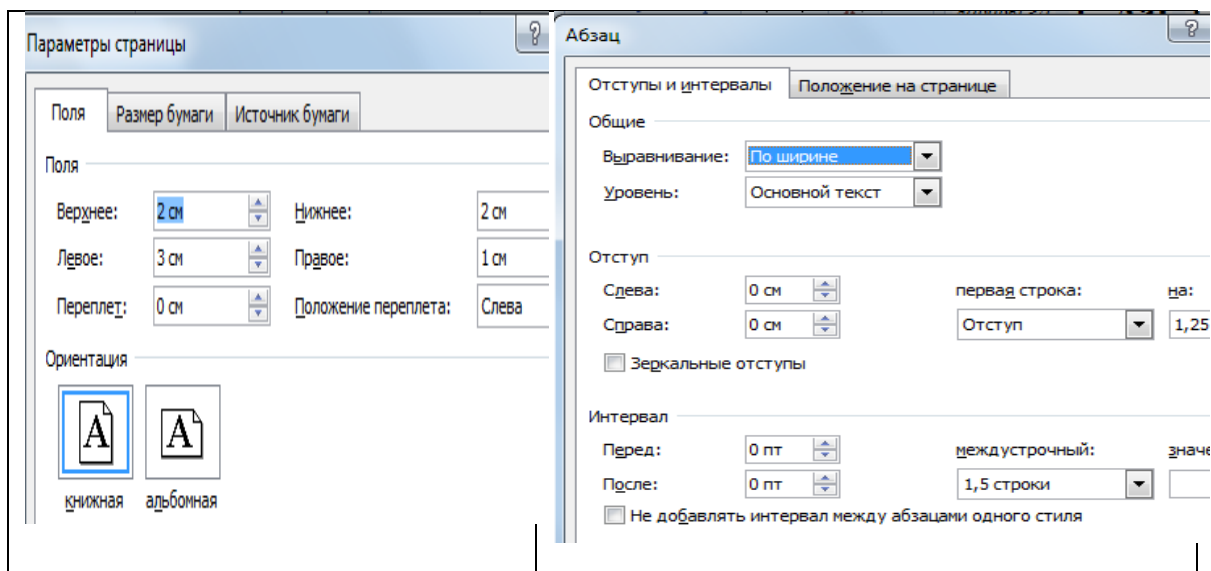


Рисунок 1 – Параметры изложения текстового материала

В тексте отчета могут быть перечисления. Перед каждой позицией перечисления следует ставить дефис или, при необходимости ссылки на одно из перечислений, строчную букву, после которой ставится скобка (без точки). Если необходима дальнейшая детализация перечислений, используют арабские цифры, после которых ставится скобка, а запись производится с абзацного отступа.

Каждый пункт, подпункт и перечисление следует записывать с абзацного отступа.

Формулы, содержащиеся в отчете, располагают на отдельных строках, нумеруют сквозной нумерацией арабскими цифрами, которые записывают на уровне формулы справа в круглых скобках. Одну формулу обозначают (1). Непосредственно под формулой приводится расшифровка символов и числовых коэффициентов, если они не были пояснены ранее в тексте. Первая строка расшифровки начинается словом «где» без двоеточия после него. Выше и ниже каждой формулы должно быть оставлено не менее одной свободной строки.

Формулы, помещаемые в приложениях, должны нумероваться отдельной нумерацией арабскими цифрами в пределах каждого приложения с добавлением перед каждой цифрой буквенного обозначения приложения, например: (В. 1).

Все используемые в отчете материалы даются **со ссылкой на источник**: в тексте отчета после упоминания материала проставляются в

квадратных скобках номер, под которым он значится в списке использованных источников, и номер страницы, например: [5, с. 42].

Ссылки на разделы, пункты, формулы, перечисления следует указывать их порядковым номером, например: «... в разделе 4», «... по п. 3.3.4».

Сокращение слов в тексте не допускается, кроме установленных ГОСТ 7.12. ГОСТ 2.105-95 ЕСКД. Общие требования к текстовым документам и ГОСТ 2.106-96 ЕСКД. Текстовые документы.

Условные буквенные и графические обозначения должны соответствовать установленным стандартам (ГОСТ 2.105-95). Обозначения единиц физических величин необходимо принимать в соответствии с ГОСТ 8.417, СН 528.

Текст должен быть кратким, четким и не допускать различных толкований. При этом рекомендуется использовать повествовательную форму изложения текста документа, например "применяют", "указывают" и т.п.

В тексте не допускается:

- сокращать обозначения единиц физических величин, если они употребляются без цифр, за исключением единиц физических величин в таблицах и в расшифровках буквенных обозначений, входящих в формулы и рисунки;

- использовать в тексте математический знак минус (—) перед отрицательными значениями величин. Нужно писать слово «минус»;

- употреблять знаки (<, >, №, %) без цифр.

Числовые значения величин с обозначением единиц физических величин и величин счета следует писать цифрами, а число без обозначений единиц физических величин и единиц счета от единицы до девяти — словами.

Если в тексте отчета приводится ряд числовых значений, выраженных в одной и той же единице физической величины, то ее указывают только после последнего числового значения, например: 1; 1,5; 2 г.

В тексте перед обозначением параметра дают его пояснение. Например: текущая стоимость С.

6.3 Оформление таблиц, рисунков и приложений

Иллюстрации (фотографии, рисунки, схемы, диаграммы, графики и другое) и таблицы служат для наглядного представления в работе характеристик объектов исследования, полученных теоретических и (или) экспериментальных данных и выявленных закономерностей. Не допускается одни и те же результаты представлять в виде иллюстрации и таблицы.

Таблицы и рисунки должны иметь названия и порядковую нумерацию. Цифровой материал, как правило, оформляют в виде таблиц.

Таблицы применяют для лучшей наглядности и удобства сравнения показателей. Название таблицы должно отражать ее содержание, быть точным, кратким. Название следует помещать над таблицей (шрифт 14, жирный, без точек).

Цифровой материал, как правило, оформляют в виде таблиц в соответствии с рисунком 2.

Таблицы, за исключением таблиц приложений, следует нумеровать арабскими цифрами сквозной нумерацией (таблица 1, таблица 2, ...).

Таблицы каждого приложения обозначают отдельной нумерацией арабскими цифрами с добавлением перед цифрой обозначения приложения. Если в документе одна таблица, она должна быть обозначена "Таблица 1" или "Таблица В.1", если она приведена в приложении В.

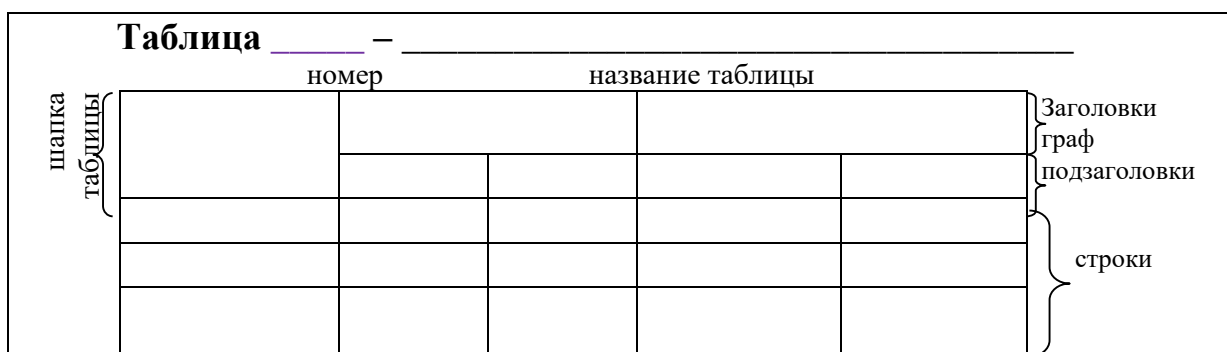


Рисунок 2 – Оформление цифрового материала

На все таблицы документа должны быть приведены ссылки в тексте документа, при ссылке следует писать слово "таблица" с указанием ее номера.

Заголовки граф и строк таблицы следует писать с прописной буквы, а подзаголовки граф - со строчной буквы, если они составляют одно предложение с заголовком, или с прописной буквы, если они имеют самостоятельное значение. В конце заголовков и подзаголовков таблиц точки не ставят. Заголовки и подзаголовки граф указывают в единственном числе.

Заголовки граф, как правило, записывают параллельно строкам таблицы. При необходимости допускается перпендикулярное расположение заголовков граф.

Таблицу, в зависимости от ее размера, помещают под текстом, в котором впервые дана ссылка на нее, или на следующей странице, а при необходимости, в приложении к документу.

Допускается помещать таблицу вдоль длинной стороны листа документа (ориентация - альбомная).

Если строки или графы таблицы выходят за формат страницы, ее делят на части, помещая одну часть под другой или рядом, при этом в каждой части таблицы повторяют ее головку и боковик. При делении таблицы на части допускается ее головку или боковик заменять

соответственно номером граф и строк. При этом нумеруют арабскими цифрами графы и (или) строки первой части таблицы.

Слово "таблица" и ее название указывают один раз над первой частью таблицы, над другими частями пишут слова "Продолжение таблицы" с указанием номера (обозначения) таблицы. *Однако желательно таблицы на другую страницу не переносить.* Для этого переносится часть текста после таблицы в текст перед таблицей, а сама таблица при этом перемещается на следующую страницу.

Если все показатели, приведенные в графах таблицы, выражены в одной и той же единице физической величины, то ее обозначение необходимо помещать над таблицей справа, а при делении таблицы на части — над каждой ее частью.

Графу «Номер по порядку» в таблицу включать не допускается. При необходимости порядковые номера показателей указывают в боковике таблицы перед их наименованием.

На все таблицы должны быть даны ссылки в тексте по типу «таблица _».

Рисунки могут быть расположены как по тексту отчета, так и в приложении.

По тексту отчета иллюстрации (чертежи, графики, схемы, компьютерные распечатки, диаграммы, фотоснимки) следует располагать непосредственно после текста, в котором они упоминаются впервые, или на следующей странице.

Иллюстрации могут быть в компьютерном исполнении, в том числе и цветные.

На все иллюстрации должны быть даны ссылки.

Иллюстрации, за исключением иллюстрации приложений, следует нумеровать арабскими цифрами сквозной нумерацией. Если рисунок один, то он обозначается «Рисунок 1». Слово «рисунок» и его наименование располагают посередине строки (рисунок 3).

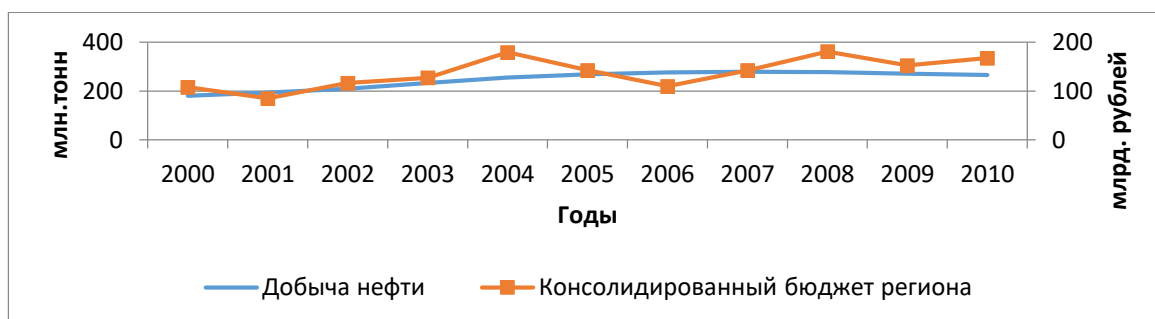


Рисунок 3 – Динамика добычи нефти и доходы консолидированного бюджета за 2000-2010 гг.

Иллюстрации каждого приложения обозначают отдельной нумерацией арабскими цифрами с добавлением перед цифрой обозначения приложения. Например, Рисунок А.3.

При ссылках на иллюстрации следует писать «... в соответствии с рисунком 2».

Иллюстрации, таблицы, текст вспомогательного характера допускается давать в виде *приложений*. Приложение оформляют как продолжение отчета на последующих его листах. В тексте проекта на все приложения должны быть даны ссылки, например: «... в приложении В».

Каждое приложение следует начинать с новой страницы с указанием наверху посередине страницы слова «Приложение» и его обозначения. Приложение должно иметь заголовок, который записывают симметрично относительно текста с прописной буквы отдельной строкой.

Приложения обозначают заглавными буквами русского алфавита, начиная с А, за исключением букв Ё, З, Й, О, Ч, Ъ, Ы, Ь. После слова «Приложение» следует буква, обозначающая его последовательность.

В случае полного использования букв русского алфавита допускается обозначать приложения арабскими цифрами.

Если в работе одно приложение, оно обозначается «Приложение А».

Текст каждого приложения, при необходимости, может быть разделен на разделы, подразделы, пункты, подпункты, которые нумеруют в пределах каждого приложения. Перед номером ставится обозначение этого приложения.

6.4 Права и обязанности студентов в период практики

При прохождении практики студенты имеют право:

- получать необходимую информацию для выполнения задания на практику;
- пользоваться библиотекой предприятия и с разрешения главных специалистов и руководителей подразделений информационными фондами и техническими архивами предприятия;
- получать компетентную консультацию специалистов предприятия по вопросам, предусмотренным заданием на практику;
- с разрешения руководителя практикой от предприятия и руководителя подразделения пользоваться вычислительной и оргтехникой для обработки информации, связанной с выполнением задания по практике;
- пользоваться, по согласованию руководителя практики с администрацией предприятия, услугами подразделений непроизводственной инфраструктуры предприятия (столовой, буфетом, спортообъектами и т. п.).

В период практики студенты обязаны:

- полностью и самостоятельно выполнять задания, предусмотренные программой и календарным планом практики;
- осуществить сбор, систематизацию, обработку и анализ первичной экономико-управленческой информации и иллюстративных материалов по заданию практики;
- обеспечить необходимое качество и нести равную со штатными

работниками ответственность за выполняемую по плану подразделения работу, и ее результаты;

– регулярно вести в **дневнике** практики записи о характере выполняемой работы и своевременно представлять дневник для контроля руководителям практики;

– подчиняться действующим на предприятии правилам внутреннего трудового распорядка, строго соблюдать правила охраны труда;

– представить руководителю практики отчет о выполнении всех заданий и защитить его.

К студенту, не выполнившему программу практики и задание в установленный срок, получившему отрицательный отзыв руководителя или неудовлетворительную оценку при защите, применяются санкции как к неуспевающему студенту, вплоть до отчисления из вуза. За студентами, зачисленными на период практики на штатную оплачиваемую должность, сохраняется стипендия. При нарушении студентом трудовой дисциплины и правил внутреннего распорядка предприятия по представлению руководителя подразделения и руководителя практики от предприятия он может быть отстранен от прохождения практики, о чем сообщается декану факультета и заведующему выпускающей кафедрой. По их предложению ректор может рассматривать вопрос об отчислении студента из вуза.

7 Фонды оценочных средств

для проведения промежуточной аттестации обучающихся по практике

В соответствии с требованиями ФГОС ВО - бакалавриата по направлению подготовки 38.03.04 «Государственное и муниципальное управление» разработан фонд оценочных средств для проведения текущего контроля успеваемости и промежуточной аттестации обучающихся, который в полном объеме представлен на выпускающей кафедре, а также на сайте Университета.

Формой контроля является промежуточная аттестация в виде зачета.

Основанием для допуска студента к защите отчета по практике являются полностью оформленные отчет, дневник и характеристика с рабочего места практики студента. Защита отчета по практике, как правило, состоит в коротком докладе (5-7 минут) студента и в ответах на вопросы по существу отчета.

При оценке учитываются содержание и правильность оформления студентом дневника и отчета по практике; отзыв руководителя практики от организации; ответы на вопросы в ходе защиты отчета. Оценка проставляется в ведомость и зачетную книжку студента.

По результатам защиты отчета по производственной практике студент получает «зачтено» или «не зачтено».

Критерии оценки по практике:

«Зачтено» – содержание и оформление отчета по практике и дневника прохождения практики полностью соответствуют предъявляемым требованиям, характеристики студента положительные, ответы на вопросы комиссии по программе практики полные и точные; допускаются наличие несущественных замечаний по содержанию и формам отчета и дневника и определенные неточности в ответах на вопросы.

«Не зачтено» – эта оценка выставляется студенту, если в отчете освещены не все разделы программы практики, на вопросы комиссии студент не дает удовлетворительных ответов, не имеет четкого представления о функциях служб организации управления, не владеет практическими навыками анализа и оценки уровня организации управления.

Студент, не выполнивший программу практики без уважительной причины или получивший отрицательный отзыв о работе, может быть отчислен за академическую задолженность. В случае уважительной причины студент направляется на практику вторично, в свободное от учебы время.

8 Перечень ознакомительной литературы и ресурсов сети «Интернет», необходимых для проведения практики

Основная литература:

1. Литвак, Б.Г. Государственное управление: лучшие мировые практики / Б.Г. Литвак. - М. : Московский финансово-промышленный университет «Синергия», 2019. - 624 с. : ил. - Библиогр. в кн. - ISBN 978-5-4257-0090-2 ; То же [Электронный ресурс]. - URL: <http://biblioclub.ru/index.php?page=book&id=252944>
2. Мухаев, Р.Т. Система государственного и муниципального управления : учебник / Р.Т. Мухаев. - М. : Юнити-Дана, 2018. - 576 с. - ISBN 978-5-238-01315-2 ; То же [Электронный ресурс]. - URL: <http://biblioclub.ru/index.php?page=book&id=117910>
3. Фененко, Ю.В. Социология управления : учебник / Ю.В. Фененко. - М. : Юнити-Дана, 2018. - 215 с. - ISBN 978-5-238-02151-5 ; То же [Электронный ресурс]. - URL: <http://biblioclub.ru/index.php?page=book&id=117765>

Дополнительная литература:

1. Менеджмент: Учебное пособие / Л.Е. Басовский. - 2-е изд., перераб. и доп. - М.: НИЦ ИНФРА-М, 2019. - 256 с.; То же [Электронный ресурс]. - URL: <http://www.znaniium.com/catalog.php?bookinfo=428644>
2. Шамарова, Г.М. Основы государственного и муниципального управления : учебник / Г.М. Шамарова. - М. : Московский финансово-промышленный университет «Синергия», 2019. - 320 с. : ил., табл., схемы - (Университетская серия). - Библиогр. в кн. - ISBN 978-5-4257-0098-8 ; То же [Электронный ресурс]. - URL: <http://biblioclub.ru/index.php?page=book&id=252956>

Официальные и профессиональные сайты:

<http://www.gov.ru> – сервер органов государственной власти РФ;

<http://pravo.gov.ru/> – официальный интернет-портал правовой информации;

www.biblioclub.ru – **Электронно-библиотечная система ЭБС «библиотека онлайн»**

www.znanium.com – **Электронная библиотека ZNANIUM.COM**

www.e.lanbook.com – **Электронно-библиотечная система издательства «Лань»**

www.rucont.ru – **Национальный цифровой ресурс «РУКОНТ»**

www.polpred.ru – **Всемирная справочная служба Polpred.com**

www.window.edu.ru – **База данных Министерства образования и науки. Информационная система «Единое окно доступа к образовательным ресурсам»**

9.Перечень информационных технологий, используемых при проведении практики

Перечень программного обеспечения: Microsoft Office Power Point, Microsoft Office Word, Microsoft Office Excel.

Информационные справочные системы:

- [Консультант Плюс;](#)

- [Гарант.](#)

10.Описание материально-технической базы, необходимой для проведения практики

Материально-техническое обеспечение производственной практики включает в себя: мультимедийную аудиторию для выступления с докладами, подготовленных с использованием Microsoft Office Power Point, [Microsoft Office Word](#), а также [доступный для студента выход в Интернет с целью поиска современной управленческой информации.](#)

Приложение А

Бланк заявления на утверждение базы практики



Федеральное государственное бюджетное образовательное учреждение высшего образования
«ТЕХНОЛОГИЧЕСКИЙ УНИВЕРСИТЕТ ИМЕНИ ДВАЖДЫ ГЕРОЯ
СОВЕТСКОГО СОЮЗА, ЛЕТЧИКА-КОСМОНАВТА А.А. ЛЕОНОВА»

УТВЕРЖДАЮ
Заведующий кафедрой
д.э.н., профессор

М.Я. Веселовский

« ____ » _____ 20__ г.

Заведующему кафедрой Управления
от студента(ки) _____.
направление подготовки 38.03.04
«Государственное и муниципальное
управление»
_____ форма обучения,
курс ____ группа _____

ЗАЯВЛЕНИЕ

Прошу разрешить мне проходить организационно-управленческую
практику с _____ г. по _____ г. в
(дата начала практики) (дата окончания практики)

(название организации)

« ____ » _____ 20__ г.

(личная подпись)

Приложение Б

Образец титульного листа Отчета по производственной практике



Федеральное государственное бюджетное образовательное учреждение высшего образования
«ТЕХНОЛОГИЧЕСКИЙ УНИВЕРСИТЕТ ИМЕНИ ДВАЖДЫ ГЕРОЯ
СОВЕТСКОГО СОЮЗА, ЛЕТЧИКА-КОСМОНАВТА А.А. ЛЕОНОВА»

ИНСТИТУТ ПРОЕКТНОГО МЕНЕДЖМЕНТА И ИНЖЕНЕРНОГО БИЗНЕСА

КАФЕДРА УПРАВЛЕНИЯ

ОТЧЕТ О ПРОИЗВОДСТВЕННОЙ ПРАКТИКЕ (ОРГАНИЗАЦИОННО-УПРАВЛЕНЧЕСКАЯ ПРАКТИКА)

на/в _____
(наименование предприятия)

студента (ки) _____ курса группы _____

(фамилия, имя, отчество)

Королев
20__

Приложение В

Бланк индивидуально задания



Федеральное государственное бюджетное образовательное учреждение высшего образования
«ТЕХНОЛОГИЧЕСКИЙ УНИВЕРСИТЕТ ИМЕНИ ДВАЖДЫ ГЕРОЯ
СОВЕТСКОГО СОЮЗА, ЛЕТЧИКА-КОСМОНАВТА А.А. ЛЕОНОВА»

Институт проектного менеджмента и инженерного бизнеса

Кафедра управления

ЗАДАНИЕ

НА ПРОИЗВОДСТВЕННУЮ ПРАКТИКУ

выдано студенту (ке) _____
(Ф.И.О., курс, группа)

РАБОЧАЯ ПРОГРАММА ПРАКТИКИ

в/на _____
(наименование организации)

1. Ведение и оформление дневника практики.
2. Составление и оформление отчета по практике.
3. Индивидуальное задание:

Начало практики « » 20__ г.

Конец практики « » 20__ г.

Задание выдал _____
(подпись) (Ф.И.О. руководителя от Университета)

Задание принял _____
(подпись) (Ф.И.О. студента)

Приложение Г

Бланк дневника практики



Федеральное государственное бюджетное образовательное учреждение высшего образования
«ТЕХНОЛОГИЧЕСКИЙ УНИВЕРСИТЕТ ИМЕНИ ДВАЖДЫ ГЕРОЯ
СОВЕТСКОГО СОЮЗА, ЛЕТЧИКА-КОСМОНАВТА А.А. ЛЕОНОВА»

Институт проектного менеджмента и инженерного бизнеса

Кафедра управления

ДНЕВНИК

ПРОХОЖДЕНИЯ ОРГАНИЗАЦИОННО-УПРАВЛЕНЧЕСКОЙ (ПРОИЗВОДСТВЕННОЙ) ПРАКТИКИ

Студента (ки) _____ курса _____ группы

(фамилия, имя, отчество)

Место практики _____

Руководитель практики
от организации _____
(фамилия, имя, отчество)

Месяц и число	Подразделение предприятия	Краткое описание выполненной работы	Подпись руководителя практики
1	2	3	4

Начало практики _____ Конец практики _____

Подпись практиканта _____

Содержание и объем выполненных работ подтверждаю.

Руководитель практики от организации _____
(должность) (подпись) (Ф.И.О.)

М.П.

Приложение Д

Бланк отзыва

(на бланке организации)

ОТЗЫВ

на отчет по производственной практике

студента (ки) _____ курса группы _____

(Ф.И.О.)

Место прохождения практики: _____

Руководитель практики

от предприятия

М.П.

(подпись)

(Ф.И.О.)

Приложение Д

Бланк рецензии на отчет



Федеральное государственное бюджетное образовательное учреждение высшего образования
«ТЕХНОЛОГИЧЕСКИЙ УНИВЕРСИТЕТ ИМЕНИ ДВАЖДЫ ГЕРОЯ
СОВЕТСКОГО СОЮЗА, ЛЕТЧИКА-КОСМОНАВТА А.А. ЛЕОНОВА»

Институт проектного менеджмента и инженерного бизнеса

Кафедра управления

РЕЦЕНЗИЯ

на отчет о производственной практике

Студента(ки) _____ курса группы _____

(Ф.И.О.)

Место прохождения практики: _____

Руководитель практики

от Университета

(подпись)

(Ф.И.О.)